

Magyar irodalom
4. évfolyam
11. óra
2020. március 31.

Kedves Gyerekek!
Legyen vidám a napotok, teljen épülésekre!

1. feladat

Olvasd tovább a könyvet: **4. fejezet (Kell egy tigris!) 1. rész** (...engem megnyúznak – morogta Süle.)

Itt is elérheted:











https://reader.dia.hu/document/Csukas_Istvan-Kemenykalap_es_krumpliorr-663

2. feladat:

a.) Kis Rece még titokban akarja tartani a cirkuszt. Ezért kéri a többieket, hogy égessék el az üzenetét. Ezt persze nem tudják megtenni a vadlibák, ezért összetépiük vagy alaposan kisatírozzák a szöveget.

Szerintem lehetett volna titkosírással is üzeni.

Például ezzel a kódsorral:

A	C	G	I	K	Ó	R	S	T	!
									

Fejtsd meg!



Ha megvan, legyen ma ez a cím az olvasás füzetedben, természetesen **nem** titkosírással felírva!

b.) Most pedig válogass az alábbi betűkből és találd ki te a titkos jelüket! Írd és rajzold le az **olvasás füzetedbe!** Majd írd titkos jelekkel egy – **most olvasottakhoz kapcsolódó** – titkos üzenetet, rövid mondatot! (Érdeemes az üzenetnek megfelelő betűket kiválogatni. Tehát nem kell az összes betűt felhasználni.)

Pl. Lehet ilyen üzenet: „Karcsi, hozz tejet!” VAGY „Kell egy tigris!” stb. De pl. a „Süle, gyere!” nem lesz jó, mert nincs „ü” betű! (A mondatvégi írásjelnek is kitalálhatsz egy jelet.)

A	Á	C	E	É	F	G	H	I	J	K	L	M	O	R	S	T	Y	Z

Jó tanács:

- A kódsorod lerajzolásánál egy sorba 7-8 betűnél többet ne zsúfolj! Ha kell, kezdj új sort!
Használj vonalzót!
- A jelekhez használhatsz színes ceruzát!
- Gondos külalakkal dolgozz!

Vajon anya, apa, a testvéred vagy a tanító néni el fogja tudni olvasni a titkos üzenetet?